

Midjourney

พืชา ศรีพระจันทร์

วิทยาลัยสถาปัตยกรรมศาสตร์

มหาวิทยาลัยราชภัฏสวนสุนันทา

การใช้คำสั่ง Prompt Midjourney

ส่วนประกอบของ Prompt ใน Midjourney v6

```
[archetypal scene] [call-back details] [setting details] [vibe or aesthetic]
```

Archetypal Scene

``A photo of a flamingo stands in a shallow lake`. The flamingo stands still in graceful pose with slender legs submerged in the water while its vibrant pink feathers contrast beautifully with the background. In the background, light green and pink leaves of trees in the forest are blurred. Capture by professional photographer with film camera using Nikon D750 film focusing on the flamingo`

Archetypal Scene คือโครงสร้างหลักของรูปภาพที่เราต้องการสร้าง พูดง่ายๆ ก็คือ เรากำลังพูดถึง ใคร (Who), ทำอะไร (What), และอยู่ที่ไหน (Where) ในรูปภาพนั้นๆ

Archetypal Scene Template

[WHO] [WHAT] [WHERE]

- Who (ใคร): ส่วนนี้เน้นไปที่ Subject หรือจุดโฟกัสหลักของภาพ ซึ่งอาจจะเป็นคน, สัตว์, หรือสิ่งของก็ได้
- What (ทำอะไร): ส่วนนี้จะบอกเรื่องราวของภาพ โดยเน้นไปที่กิจกรรมหรือเหตุการณ์ที่ Subject (Who) กำลังทำอยู่ในภาพ
- Where (ที่ไหน): ในส่วนนี้คือ background ที่เกิดเรื่องราวในภาพ

A photo of `flamingo` `stands` in a `shallow lake`.

- Who: Flamingo
- What: Stands
- Where: Shallow lake



minimalism concept art in the style of pixel art 8-bits background of the `spaceship`
`traveling` in the `space`

- Who: Spaceship
- What: Traveling
- Where: Space



the first person viewed an instagram photo of a `woman's hand` `holding` a `glass of bubble tea` in the `outdoor cafe`.

- Who: Woman's hand, Glass of bubble tea
- What: Holding
- Where: Outdoor cafe



Callback Detail

A photo of a flamingo stands in a shallow lake. `The flamingo stands still in graceful pose with slender legs submerged in the water while its vibrant pink feathers contrast beautifully with the background.` In the background, light green and pink leaves of trees in the forest are blurred. Capture by professional photographer with film camera using Nikon D750 film focusing on the flamingo

Callback Detail คือส่วนที่เราจะใส่รายละเอียดของ Subject ที่เราใส่ไว้ใน Archetypal Scene ก่อนหน้านี้ โดยในส่วนนี้เราจะพูดถึงลักษณะของ Subject แบบลงรายละเอียดได้เลย ซึ่งจะมี template ตามนี้

เมื่อเราต้องการอธิบายรายละเอียดของ Subject เราจะใช้คำที่เกี่ยวข้องหรือมีความใกล้เคียงกับคำที่ใช้เรียก Subject ในส่วนก่อนหน้า คำที่ใช้ในการอธิบายนี้เราจะเรียกว่า "Subject Callback"

ตัวอย่างการใช้คำเป็น Subject Callback

Archetypal Scene (จาก section ที่แล้ว)

```
A photo of flamingo stands in a shallow lake.
```



ตัวอย่าง คำเรียก Subject

- flamingo -> ใช้คำเรียกเดียวกันกับที่ใส่ไว้ในส่วนที่แล้ว
- The middle flamingo -> ใช้ประโยคที่ระบุตำแหน่งได้

Callback Detail Template

[SUBJECT CALLBACK], [DETAIL]

ตัวอย่าง ประโยค Callback Detail

-  The flamingo is stands still in graceful pose with a slender legs that submerged in the water -> ใช้ประโยคในการอธิบายและใช้คำเรียก subject เป็น flamingo
-  The flamingo is stand still in graceful pose, legs is slender, submerged in the water -> ไม่ใช่ Simple Sentence (มีการใช้ comma ในการแบ่งประโยค)

Archetypal Scene

A photo of flamingo stands in a shallow lake.

Callback Detail

The flamingo is stands still in graceful pose with a slender legs that submerged in the water



Archetypal Scene

minimalism concept art in the style of pixel art 8-bits background of the spaceship traveling in the space

Callback Detail

The spaceship is white and orange with a full active booster.



Archetypal Scene

the first person viewed an instagram photo of a woman's hand holding a glass of bubble tea in the outdoor cafe.

Callback Detail

The glass has the label "Prompt Snapshot" on it.



The flamingo is stands still in graceful pose with a slender legs that submerged in the water `while its vibrant pink feathers contrast beautifully with the background`

- **Additional Detail:** while its vibrant pink feathers contrast beautifully with the background



Setting Detail

A photo of a flamingo stands in a shallow lake. The flamingo stands still in graceful pose with slender legs submerged in the water while its vibrant pink feathers contrast beautifully with the background. ``In the background, light green and pink leaves of trees in the forest are blurred.`` Capture by professional photographer with film camera using Nikon D750 film focusing on the flamingo

Setting Detail คือส่วนที่เราจะเพิ่มรายละเอียดเกี่ยวกับ Background ของภาพที่เราต้องการสร้าง

โดยปกติ เราจะใส่รายละเอียดพื้นหลังไว้ท้ายสุดของ Prompt เพื่อให้แน่ใจว่ามันจะไม่มาปนกับรายละเอียดของ Subject หลักในภาพ

Setting Detail Template

[OBJECT DETAILS], In the background, [BACKGROUND DETAIL]

ตัวอย่างการใช้ Setting Detail

- ❌ There is a light green and pink leaves of the tree in background -
> ประโยคอาจจะใช้ได้แต่ยังคลุมเครือสำหรับ v6
- ✅ In the background, light green and pink leaves of trees in the forest are blurred. -> อธิบายได้ชัดเจนมากขึ้น
- ✅ There is nothing in front of the flamingo. In the background, light green and pink leaves of trees in the forest are blurred. -> มีความชัดเจนและเฉพาะเจาะจง (แบบนี้คือดีที่สุด)

Archetypal Scene & Callback Detail

A photo of a flamingo stands in a shallow lake. The flamingo stands still in graceful pose with slender legs submerged in the water while its vibrant pink feathers contrast beautifully with the background.

Setting Detail

In the background, light green and pink leaves of trees in the forest are blurred.



Archetypal Scene & Callback Detail

minimalism concept art in the style of pixel art 8-bits background of the spaceship traveling in the space. The spaceship is white and orange with a full active booster.

Setting Detail

In the background is the moon



Archetypal Scene & Callback Detail

the first person viewed an instagram photo of a woman's hand holding a glass of bubble tea in the outdoor cafe. The glass has the label "Prompt Snapshot" on it.

Setting Detail

In the background, an empty modern minimalism decorated outdoor cafe



Vibe or Aesthetic

A photo of a flamingo stands in a shallow lake. The flamingo stands still in graceful pose with slender legs submerged in the water while its vibrant pink feathers contrast beautifully with the background. In the background, light green and pink leaves of trees in the forest are blurred. `Capture by professional photographer with film camera using Nikon D750 film focusing on the flamingo`

ในส่วนสุดท้ายของ Prompt จะเป็นการอธิบายถึง Mood & Tone และรูปแบบการนำเสนอ

Name	Description	Example Reference
Art movement	style และ technique ที่ใช้ในภาพ เช่น Impressionism, Surrealism, or Pop Art.	List of Art Movement
Media type	สื่อที่ใช้ในการนำเสนอ เช่น photography, illustration, storyboard, etc	List of Art Media
Media title	ชื่อของสื่อซึ่งทำให้รูปแบบออกมาคล้ายกับสื่ออื่น เช่น Sid Meier's Civilization, Game of Throne, etc	List of Films List of Television Show List of Video Games
Artist Name	ชื่อของศิลปินซึ่งจะทำให้รูปแบบออกมาคล้ายกับของคนนั้น เช่น Vincent van Gogh, Makoto Shinkai	List of Artist
Technique	เทคนิคที่ใช้เป็น style เช่น pencil, watercolor, vector art, etc	List of Art Technique
Time period	ช่วงเวลา เช่น in 1890, 1990s, Renaissance, Baroque, or Modernist periods, etc	
Geographic location	ชื่อประเทศหรือทวีปที่ส่งผลต่อภาพเช่น Japanese Origami, Africa tribal art, Thai architecture style, etc	<ul style="list-style-type: none"> • ในส่วนนี้จะใส่ยาวเท่าไรก็ได้ • พยายามอย่าใช้คำที่ไม่สื่อถึง style ในภาพซึ่งจะทำให้ไม่เกิดอะไรขึ้น (เปลือง token เปล่าๆ) • ถ้าคำที่ใส่ไปไม่เห็นผลในภาพลองใช้ --style raw เพื่อลด influence จากสไตล์พื้นฐานของ Midjourney

ตัวอย่างการใช้ Aesthetic

Photographic

- ❌ Photo -> ประโยคอาจจะใช้ได้แต่ยังคลุมเครือสำหรับ v6
- ✅ Color Photograph. -> อธิบายได้ชัดเจนมากขึ้น
- ✅ Color Photograph inspired by Spring magazine -> มีความชัดเจนและเฉพาะเจาะจง (แบบนี้คือดีที่สุด)

Not Photographic

- ❌ Art -> ประโยคอาจจะใช้ได้แต่ยังคลุมเครือสำหรับ v6
- ✅ Vector Art. -> อธิบายได้ชัดเจนมากขึ้น
- ✅ Stylish Vector Art by Makoto Shinkai -> มีความชัดเจนและเฉพาะเจาะจง (แบบนี้คือดีที่สุด)

Capture by professional photographer with film camera using Nikon D750 film focusing on the flamingo



Capture in the style of vintage photograph with film camera using Nikon D750 film focusing on the flamingo



A photo of a flamingo stands in a shallow lake. The flamingo stands still in graceful pose with slender legs submerged in the water while its vibrant pink feathers contrast beautifully with the background. In the background, light green and pink leaves of trees in the forest are blurred. Capture by professional photographer with film camera using Nikon D750 film focusing on the flamingo

- **Archetypal Scene:** A photo of a flamingo stands in a shallow lake.
- **Call-back Details:** The flamingo stands still in graceful pose with slender legs submerged in the water while its vibrant pink feathers contrast beautifully with the background.
- **Setting Details:** In the background, light green and pink leaves of trees in the forest are blurred.
- **Vibe or Aesthetic:** Capture by professional photographer with film camera using Nikon D750 film focusing on the flamingo



minimalism concept art in the style of pixel art 8-bits background of the spaceship traveling in the space. The spaceship is white and orange with a full active booster. In the background is the moon

- **Archetypal Scene:** minimalism concept art in the style of pixel art 8-bits background of the spaceship traveling in the space.
- **Call-back Details:** The spaceship is white and orange with a full active booster.
- **Setting Details:** In the background is the moon
- **Vibe or Aesthetic:** -



The first person viewed an instagram photo of a woman's hand holding a glass of bubble tea in the outdoor cafe. The glass has the label "Prompt Snapshot" on it. In the background, an empty modern minimalism decorated outdoor cafe. Captured by an iphone camera with soft lighting on the glass of bubble tea.

- **Archetypal Scene:** the first person viewed an instagram photo of a woman's hand holding a glass of bubble tea in the outdoor cafe.
- **Call-back Details:** The glass has the label "Prompt Snapshot" on it.
- **Setting Details:** In the background, an empty modern minimalism decorated outdoor cafe.
- **Vibe or Aesthetic:** Captured by an iphone camera with soft lighting on the glass of bubble tea.



Prompt
snapshot®

Text Prompt

รูปแบบของ Text Prompt

การใช้งาน Midjourney v6 เพื่อสร้าง text ในรูปภาพนั้น ง่ายมากๆ เพียงแค่ใส่เครื่องหมาย double quote (“”) ครอบคำที่อยากใส่ลงไปในรูปแบบ และจะใส่อยู่ตรงไหนใน Prompt ของเราก็ได้ เช่น archetypal, callback detail, setting detail, หรือ aesthetic ก็ตาม

ตัวอย่างของ Text Prompt Format

```
[Your Prompt] “[TEXT HERE]” at [TEXT POSITION] of [TEXT DISPLAY]
```

Text Display

Text Display คือสิ่งที่จะให้ Text เขียนลงไปการเลือก Text Display เป็นส่วนสำคัญในการทำให้ภาพมีความโดดเด่นแบบไม่น่าเชื่อเลยล่ะ

Text Position

ใน Midjourney เราสามารถระบุตำแหน่งของ Text ในรูปภาพได้ด้วย (ใช้ได้ประมาณ 60% - 70%) โดยการใส่ keyword เหล่านี้

- at the center
- at the [top/bottom]
- at the [top/bottom] [left/right] corner

The neon sign in the coffee shop. The sign displayed text "Prompt Snapshot" at the center with the cute robot head. The cute robot head is made from the neon light in a simple design. There is a small tree in front of the coffee shop door. In the background is the front of a coffee shop decorated with neon light.



The neon sign. The rectangular neon sign has a glass of cocktail displayed on it.
`There is a label "Free Drink" on the sign`. In the background is the plain dark gray backdrop. Captured in the style of landscape photograph with film camera using Nikon D750 film --ar 4:3 --v 6.0



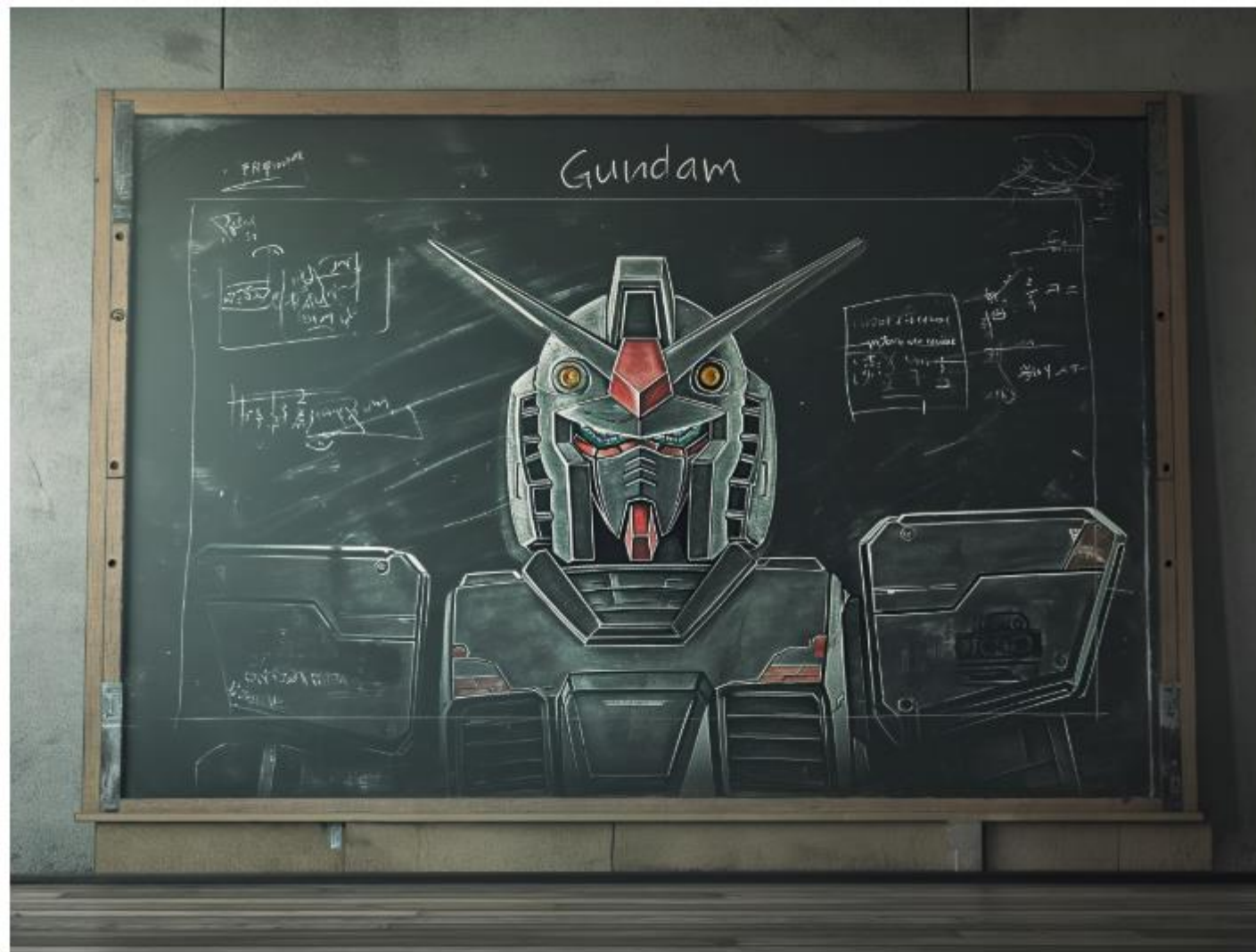
The business card on the table. The card is black color and has the label "Prompt Snapshot" at the center of the card. There is a luxury pen on the table. In the background is the top view of an empty wooden table. Captured by film camera using Nikon D750 film in the style of magazine cover --ar 4:3 --style raw --v 6.0



The business card. The luxury business card has a cute robot head as logo at the top of card. There is a label "Prompt Snapshot" at the bottom of the card. In the background is the plain dark gray backdrop. Stylish in the style of luxury business card --v 6.0 -ar 4:3



the robot on the full-length blackboard. The Gundam robot head is created by chalk.
`There is a label "Gundam" written in chalk on the blackboard at the bottom`. In the background is a dark gray backdrop wall. Captured by film camera using Nikon D750 film in the style of color magazine cover --ar 4:3 --style raw --v 6.0



The cute robot is walking in the street. The cute robot is holding a staff on his left hand. This movie is directed by Netflix. `There is a movie label "Prompt Snapshot" at the bottom of this poster`. In the background is the Victorian street with cobblestone along the street. Stylish in the style of romance movie poster on the cinema --ar 9:16 --style raw --v 6.0



the product package of a coffee cup on the table. The luxury designed product package has a cute simple robot head icon in the center with the label "Prompt Snapshot" with black color in the background. There is a black coffeecup beside it. In the background is the product showcase table in the empty room. Captured in the style of product photograph by professional photographer focusing on the package --ar 16:9 --style raw -



The magazine cover. The business magazine cover has a store as the cover image. `There is a label "Top 10 SME in 2024" at the bottom of the magazine`. In the background is a dark gray backdrop. Captured in the style of business magazine cover with film camera using Nikon D750 --v 6.0 --ar 9:16



The license plate. The license plate has a Bangkok landscape as the cover image. `There is a label "Bangkok" in the center of the license plate`. In the background is the plain dark gray backdrop. Stylish in the style of vector art of license plate --ar 4:3 --v 6.0

